



# VYROBTE SI S NÁMI


ORIGINÁLNÍ BALENÍ NA VÝSLUŽKU PRO KOUPAČE



POTĚŠÍME SE sdílení a označení :)


[www.japitex.cz](http://www.japitex.cz)

 [japitex.cz](https://www.facebook.com/japitex.cz)

 [japitex.sk](https://www.instagram.com/japitex.sk)

#japitex #japi

**KRABIČKA**  
na sladkosti  
ve tvaru  
zajíčka



**Budeme potřebovat:** tvrdý papír, nůžky, barvičky, lepidlo, vatovou kuličku, naši šablonu :)

1. Šablonu vytiskněte na tvrdý papír a vystříhnete ji.
2. Krabičku můžete vybarvit dle vlastní fantazie :)
3. Sehněte strany po přerušovaných čarách, naplňte sladkostmi a poskládejte.
4. Ze zadní strany nalepte vatovou kuličku jako ocásek. Hotovo :)



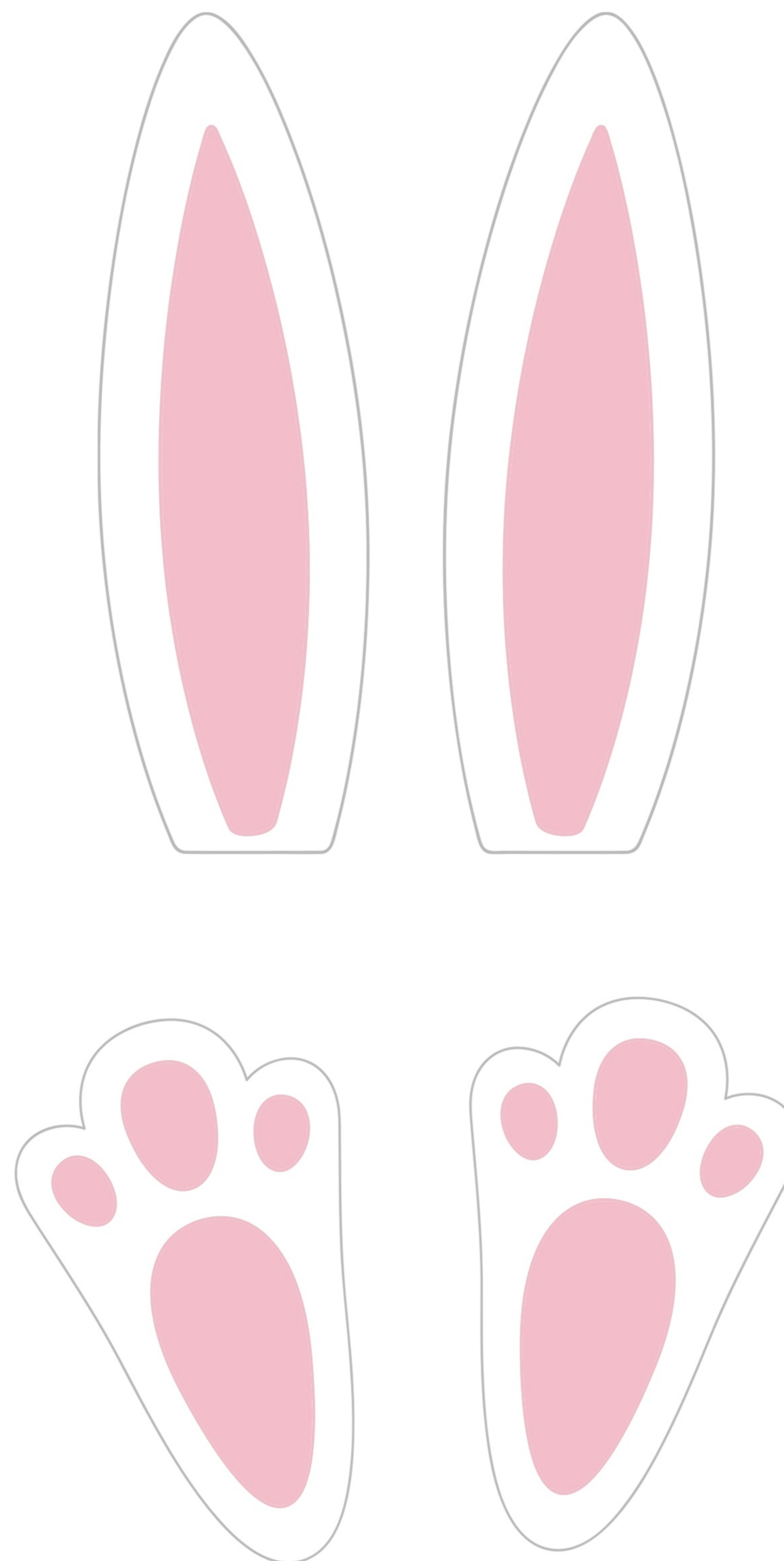
**POHÁREK  
na sladkosti**

ve tvaru

**ZAJÍČKA**

nebo

**KUŘÁTKA**





VELIKONOČNÍ  
• POHÁREK •  
NA SLADKOSTI  
ZAJÍČEK

[www.japitex.cz](http://www.japitex.cz)

 [japitex.cz](https://www.facebook.com/japitex.cz)

**Budeme potřebovat:** papírový pohárek, temperové nebo akrylové barvy, štětec, tvrdý papír, barvičky nebo fixy, lepidlo, nůžky, vatovou kuličku, naši šablonu :)

1. Vybarvěte pohárek.
2. Šablonu vytiskněte na tvrdý papír, vystříhnete ji a vybarvěte.
3. Na skleničku nakreslete tvářičku – knírek, nosík, očka (můžete přilepit pohyblivé oči).
4. Přilepte ouška (jedno můžete sehnout), tlapky a zezadu ocásek (vatovou kuličku).
5. Naplňte sladkostmi. Hotovo :)





VELIKONOČNÍ  
• POHÁREK •  
NA SLADKOSTI  
KUŘÁTKO

[www.japitex.cz](http://www.japitex.cz)



**Budeme potřebovat:** papírový pohárek, temperové nebo akrylové barvy, štětec, tvrdý papír, barvičky nebo fixy, lepidlo, nůžky, peříčka, naši šablonu :)

1. Vybarvěte pohárek na žluto.
2. Šablonu vytiskněte na tvrdý papír, vystříhněte ji a vybarvěte.
3. Na skleničku nakreslete tvářičku – zobáček, líčka, očka (můžete přilepit pohyblivé oči).
4. Přilepte křidélka, nožky a zezadu ocásek – na křidélka a ocásek můžete nalepit i pírka.
5. Naplňte sladkostmi. Hotovo :)







VELIKONOČNÍ  
• KAPSA •  
NA SLADKOSTI  
S OUŠKY

[www.japitex.cz](http://www.japitex.cz)

 [japitex.cz](https://www.facebook.com/japitex.cz)

**Budeme potrebovať:** papierové vrečko, ceruzku, nožnice, vatovú guličku, lepidlo, stužku

1. Na papierové vrečko nakreslite ušká – podľa obrázku.
2. Ušká vystrihnite, zozadu nalepte chvostík (vatovú guličku).
3. Vrečko naplňte sladkosťami a previažte stužkou.
4. Hotovo :)





• TIP •

Podobným způsobem  
můžete zabalit  
i jednotlivá vajíčka.

[www.japitex.cz](http://www.japitex.cz)

 [japitex.cz](https://www.facebook.com/japitex.cz)



## TIP NA ZÁVĚR

Velikonoční vajíčko můžete ozvláštnit takovými zaječími oušky.

Postačí vám jutová širší stuha, která poslouží jako ouška a tenká barevná stužka na převázání.

To je všechno :)

[www.japitex.cz](http://www.japitex.cz)

 [japitex.cz](https://www.facebook.com/japitex.cz)