




VYROBTE SI S NAMI
VIANOČNÉ POHĽADNICE



POTEŠÍME SA zdieľaniu a označeniu :)

www.japitex.sk

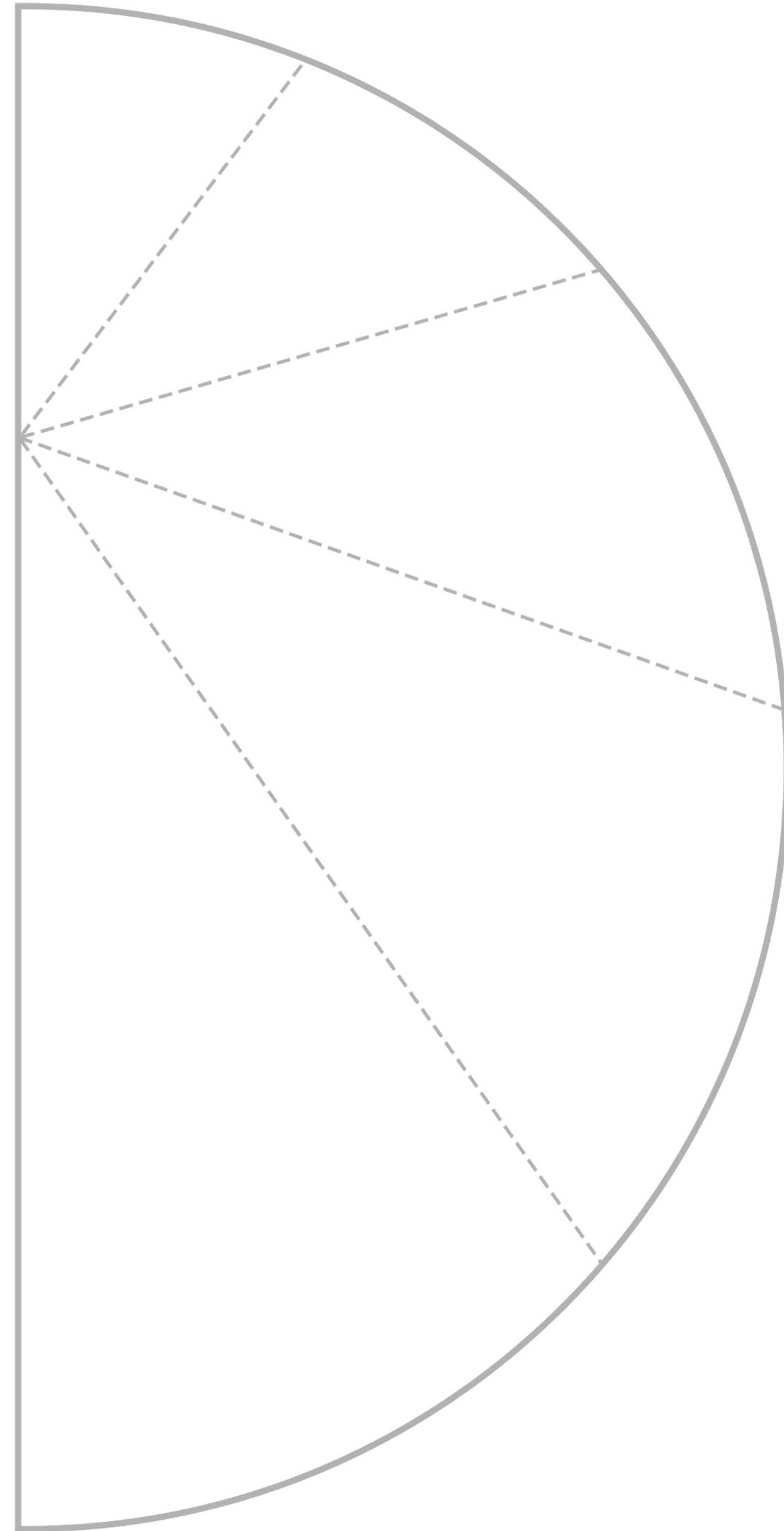
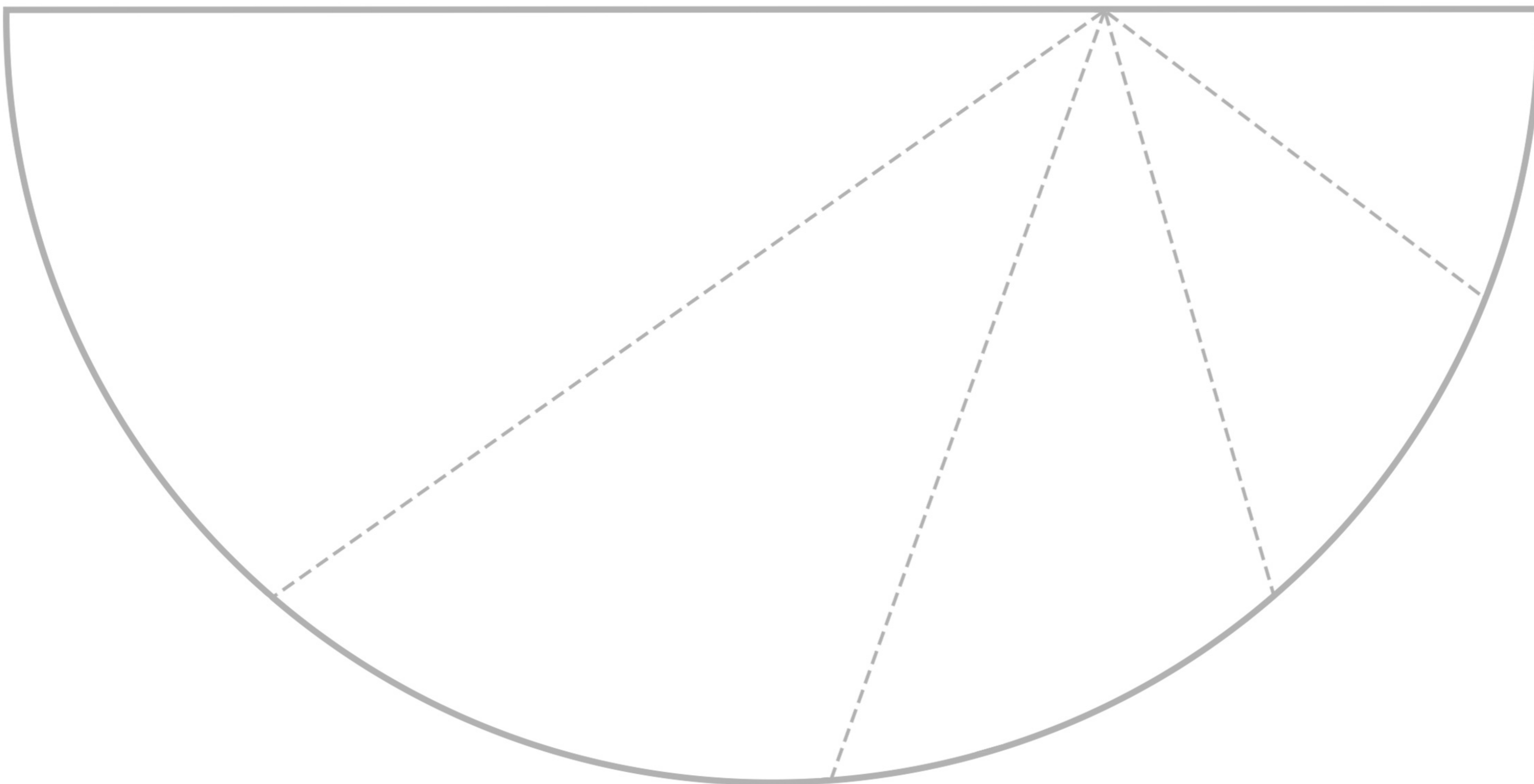
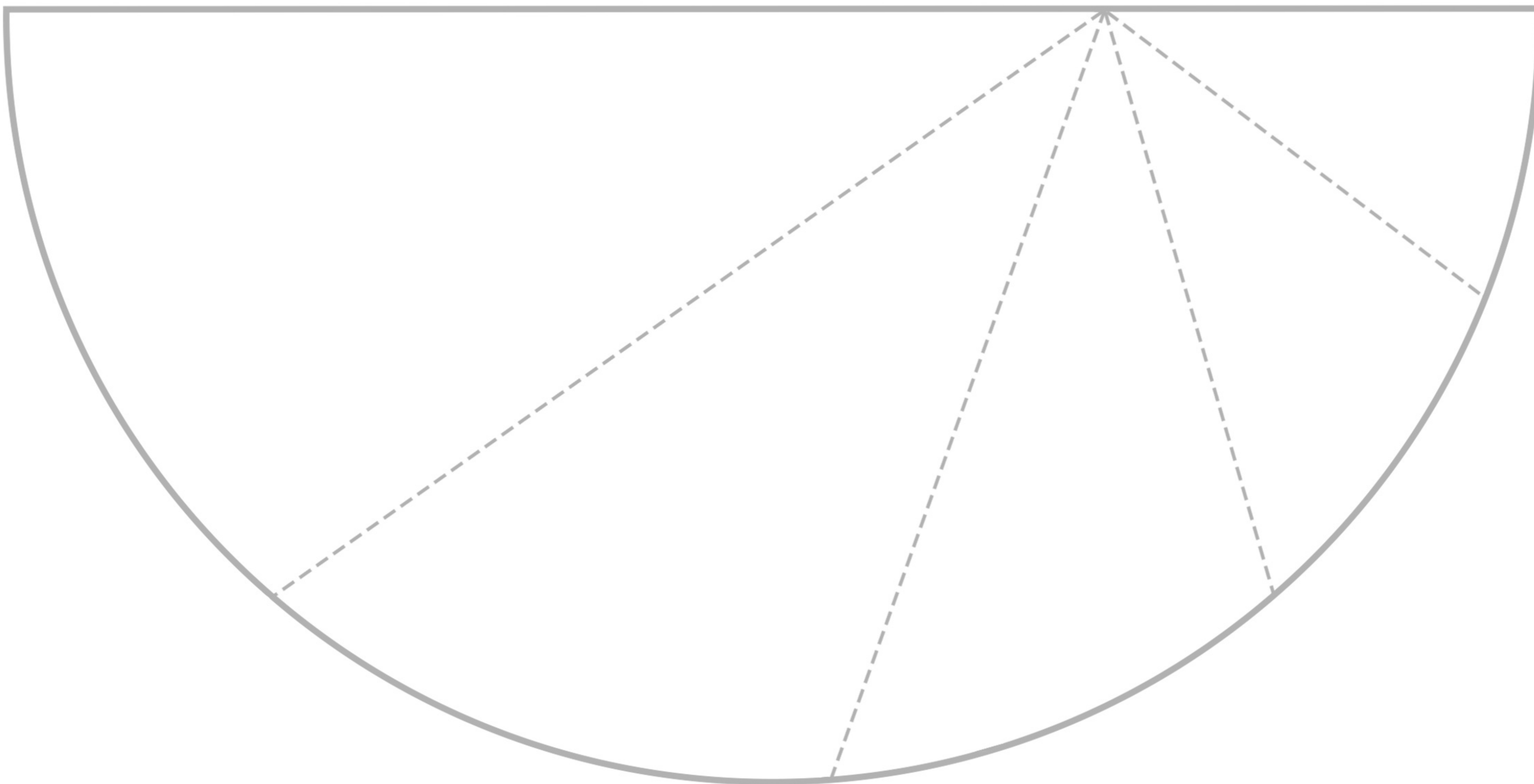
  [japitex.sk](https://www.instagram.com/japitex.sk)

#japitex #japi

VIANOČNÁ POHĽADNICA Č. 1

1. Vytlačte šablónu na farebný papier
2. Vystrihnite polkuh
3. Z jednej strany polkuhu nalepte vzorovaný vianočný papier
4. Zložte papier po prerušovaných čiarami
5. Stromček nalepte na tvrdý papier s rozmerom A6 (10 x 15 cm)
6. Hotovo :)









VIANOČNÁ POHĽADNICA Č. 2

1. Vytlačte šablónu na tvrdý farebný papier
2. Vystrihnite šablónu
3. Zložte papier po prerušovaných čiarach
4. Dotvorte podľa svojej fantázie (dokreslite stromčekom svetielka, pridajte stužku na zaviazanie, obkreslite stromčeky a prilepte na ne vzorovaný vianočný papier ...)
5. Na najväčšiu strednú časť z vnútornej strany napíšte pranie :)







VIANOČNÁ POHĽADNICA Č. 3

1. Vytlačte šablónu (napríklad na predpripravený notový papier - alebo akýkoľvek iný vzorovaný vianočný papier)
2. Vystrihnite stromčeky a zložte ich v strede na polovicu
3. Postupne ich nalepte na seba na papier s rozmerom A6 (10 x 15 cm)
4. Hotovo :)





